

ИНСТРУКЦИЯ. ПЕРВЫЕ ИНВЕСТИЦИИ: ЧТО ВЫБРАТЬ И КАК СОСТАВИТЬ ПОРТФЕЛЬ

ТОП-3 КОНСЕРВАТИВНЫХ ИНСТРУМЕНТОВ, КОТОРЫЕ ВАЖНО ПОЛОЖИТЬ В СТАРТОВЫЙ ПОРТФЕЛЬ

1

**ОБЛИГАЦИИ
ФЕДЕРАЛЬНОГО
ЗАЙМА (ОФЗ)**

Почему надежны:

выпускаются государством
и им обеспечены. Доходность
заранее известна, выплаты
регулярны.

2

**АКЦИИ КОМПАНИЙ
– «ДИВИДЕНДНЫХ
АРИСТОКРАТОВ»**

Почему надежны:

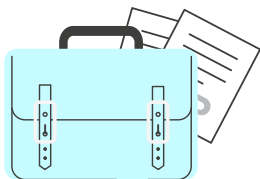
выпускают крупные надежные
компании с устойчивой прибылью
и регулярными выплатами
акционерам. Бумаги имеют
высокую ликвидность. Дивиденды
обеспечивают пассивный доход.

3

**ОБЛИГАЦИИ
КОМПАНИЙ -
«ГОЛУБЫХ ФИШЕК»**

Почему надежны:

выпускают компании – лидеры
отраслей с хорошей финансовой
историей и устойчивым бизнесом.
Платежи фиксированы, а сами
бумаги высоколиквидны.



КАК СОЗДАТЬ СТАРТОВЫЙ ПОРТФЕЛЬ: 4 ГЛАВНЫХ ШАГА

1

Определитесь с целями и сроком инвестирования:

краткосрочный, среднесрочный или долгосрочный.

2

Не гонитесь сразу за высокой доходностью:

начинайте с понятных надежных инструментов,
опирайтесь на список выше и расширяйте
его постепенно.

3

Диверсифицируйте портфель:

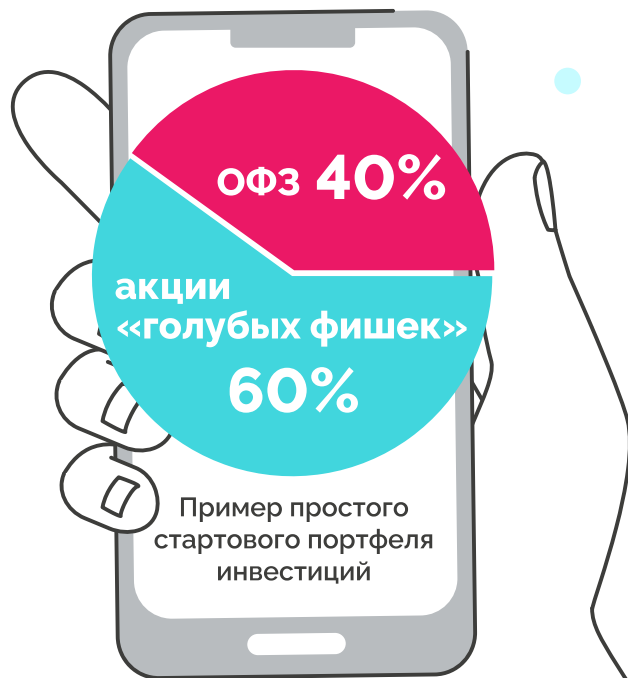
не вкладывайте все деньги в один инструмент,
один тип активов или одну отрасль.

4

Пересматривайте портфель:

необходимо для поддержания выбранного уровня
риска, структуры активов и портфеля.

**Пропорция бумаг может быть разной,
а облигации - корпоративными
или государственными. Все зависит
от ваших целей и склонности к риску.
Учитывайте, что чем выше доля ОФЗ,
тем меньше риски.**





Ещё больше
про финансовую
грамотность:

на портале
«Открытый бюджет
города Москвы»




на портале
моифинансы.рф





Всероссийская просветительская эстафета
по финансовой грамотности «Мои финансы».
Этап VIII: «Азбука инвестора»

интерактивная блиц-игра «Какой ты инвестор»



*Какой ты инвестор: консервативный,
умеренный или агрессивный?
Определи свой инвестиционный профиль!*

Отвечай на вопросы, выбирай нужный ответ,
двигайся по стрелкам, считай баллы.

Каждое твое решение влияет на конечный результат.

Игра поможет оценить твое отношение к риску и прибыли!

1 риск и доходность

*В 2026 году вы хотите вложить
средства сроком на 5 лет.
Какой уровень потенциальной
доходности вас устроит?*

- А** Доходность 13–18%,
гарантированная
сохранность капитала
- Б** Доходность 18–25%,
риск потери небольшой
части инвестиций
- В** Доходность от 25%,
высокий риск потерять
ощутимую долю
инвестиций

₽



2 деньги и время

*Представьте, что ваш
инвестиционный портфель просел
более чем на 20%.
Каковы будут ваши действия?*

- А** Продать активы
немедленно: 20% —
это предел риска
- Б** Сохранить текущие
позиции — за падением
последует восстановление,
тогда и продаж
- В** Докупить еще активов
на падающем рынке,
пока цена низкая

3 портфель инструментов


*Из каких активов
вы составите свой
инвестиционный портфель?*

- A** Только государственные облигации
- Б** Акции и облигации крупных компаний + гособлигации
- В** Акции, высокодоходные облигации, венчурные проекты, криптовалюта



5 Основная цель ваших инвестиций?

- A** Создать капитал на будущее
- Б** Обеспечить дополнительный доход
- В** Поскорее закрыть ипотечный кредит с высокой ставкой



4 экономический кризис

*Кризис привел к затяжному
падению фондового рынка.
Как вы поступите?*

- A** Продадите 40% портфеля и рассмотрите альтернативные инвестиции. Остальное переведете в гособлигации и драгметаллы
- Б** Продадите высокодоходные бумаги и докупите гособлигации, акции крупных компаний с низким долгом и биржевые фонды
- В** Поменяете стратегию инвестирования и будете использовать спекулятивные методы

Подсчитайте баллы

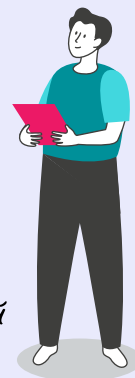
- A** 1 балл
- Б** 2 балла
- В** 3 балла

Ваш результат

Менее 10 баллов:
Вы консервативный инвестор.

От 10 до 12 баллов:
Вы умеренный инвестор.

Более 12 баллов:
Вы агрессивный инвестор.





ИНСТРУКЦИЯ

КАК ИНВЕСТИРОВАТЬ С МАЛЕНЬКОЙ СУММОЙ

Инвестиции - это не только про крупный капитал. Начать инвестировать можно с небольшой суммой. Как это сделать успешно? «Мои финансы» дают несколько подсказок.

ШАГ 1

Самообразование

Изучите основы финансовых рынков и экономики. Понимание принципов работы рынка значительно повышает вероятность совершения успешных сделок.

ШАГ 2


Выберите инструмент вложений

Определите стратегию: что покупать и на какой срок. Чем больше в инвестпортфеле акций, тем он рискованнее, чем больше облигаций (особенно ОФЗ) — тем он консервативнее.

ШАГ 3

Откройте брокерский счет

Можно выбрать брокера, который не берет деньги при открытии счета и плату за его обслуживание. Но комиссии по операциям при этом могут быть повышенные. И помните — **у брокера обязательно должна быть лицензия.**



ШАГ 4

Определите сумму первых инвестиций

Начать инвестировать можно с небольшой суммой. Это позволит познакомиться с принципами работы биржи перед использованием более рискованных и дорогостоящих финансовых инструментов.

ШАГ 5

Используйте силу сложного процента

Доход от инвестиций лучше не выводить со счета, а реинвестировать, то есть докупать на них еще активы. Сложный процент ускоряет рост капитала.

ШАГ 6

Регулярно пополняйте инвестиционный счет

На него можно пускать кэшбек, например с карты.

Пусть небольшие деньги в инвестициях и не дадут ощутимого дохода, но они дадут ощутимый опыт инвестора, который потом легче конвертировать в реальный доход.

Ещё больше про финансовую грамотность:

на портале «Открытый бюджет города Москвы»



на портале моифинансы.рф

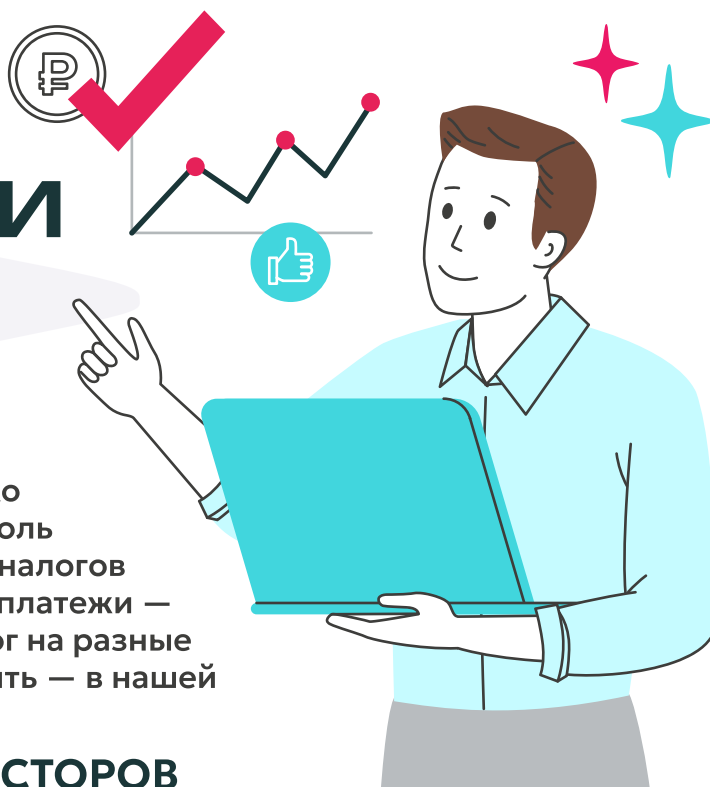




ПАМЯТКА

«КАКИЕ НАЛОГИ ПЛАТИТ ИНВЕСТОР?»

Прибыль от инвестирования зависит не только от удачных или неудачных вложений. Свою роль играют налоги. Значительную часть сборов и налогов уплачивает за вас брокер, однако некоторые платежи — обязанность инвестора. Как начисляется налог на разные виды инвестиционных доходов, как его платить — в нашей памятке.



РАЗМЕР СТАВКИ НДС ДЛЯ ИНВЕСТОРОВ

13%

если доход за год
не превышает 2,4 млн ₽

15%

с суммы превышения, если
доход больше 2,4 млн ₽

30%

для налоговых
нерезидентов

ВАЖНО! НДС нужно платить только с той прибыли, которую вы получили после продажи активов, — с учетом всех расходов. Если вы просто держите бумаги, даже если они стали дороже, налог не возникает, пока не продадите. Если так случилось, что вы зафиксировали убыток и продали активы по цене ниже той, по которой купили, налог также не возникает.

ЧТО ОТНОСИТСЯ К ИНВЕСТИЦИОННОМУ ДОХОДУ?

Проценты по банковским вкладам, дивиденды по акциям, купонные выплаты по облигациям, доход от продажи паев инвестиционных фондов (ПИФ), инвестиционного страхования жизни (ИСЖ), инвестиционных монет, прибыль от операций с ценными бумагами, валютой, золотом и другими драгоценными металлами, доходы от обезличенных металлических счетов (ОМС).





Ещё больше
про финансовую
грамотность:

на портале
«Открытый бюджет
города Москвы»



на портале
моифинансы.рф





ПАМЯТКА

ИИС-III: ЧТО ТАКОЕ, КАК ПОЛЬЗОВАТЬСЯ И ОТКРЫТЬ

ЧТО ЭТО ТАКОЕ?

Это усовершенствованный вид брокерского счета, который появился 1 января 2024 года. С его помощью можно инвестировать на бирже и получать налоговые вычеты.



КАКИЕ ОСНОВНЫЕ ПАРАМЕТРЫ ИИС-III

- Объединяет льготы предыдущих типов ИИС:

Налоговый вычет предоставляется на сумму взносов до 400 тыс. рублей в год. Вы можете внести больше, но на сумму налогового вычета это не повлияет. Например, при НДФЛ 13% — до 52 тыс. рублей в год либо в зависимости от ставки НДФЛ (13%-22%).

- Освобождение от НДФЛ инвестиционного дохода до 30 млн рублей.

- можно иметь до трех ИИС-III одновременно, сохраняя налоговые льготы;
- нет лимита на взносы;
- можно перевести в медучреждение учтенные на ИИС-III денежные средства без закрытия счета в особой жизненной ситуации, когда нужно оплатить дорогостоящее лечение;
- можно выводить дивиденды на отдельный банковский счет.

КАК ОТКРЫТЬ

Открыть новый счет можно у брокеров, управляющих, а также его могут вести управляющие компании ПИФов. Счет можно открыть без внесения денежных средств, а начать свой инвестиционный путь с небольших вложений.

ЧТО БУДЕТ СО СТАРЫМИ ИИС?

Все ИИС, открытые до 31 декабря 2023 года, сохраняются. Они продолжают действовать на прежних условиях до принятия решения инвестором о закрытии или трансформации их в ИИС-III.

Если инвестор решит вывести активы раньше срока, ИИС (новый или старый) будет закрыт, налоговые льготы потеряны, а полученные вычеты необходимо будет вернуть и уплатить пени.



Если инвестор хочет трансформировать ИИС старого типа в ИИС-III, ему необходимо обратиться к своему брокеру или управляющему, а также подать заявление в налоговый орган.

ВАЖНО! сейчас открыть счет можно на минимальный срок 5 лет. В дальнейшем срок будет постепенно увеличиваться и составит:

- | | | | |
|-------|--|--------|---------------|
| 5 лет | → при открытии счета с 2024 по 2026 годы | 6 лет | → в 2027 году |
| 7 лет | → в 2028 году | 8 лет | → в 2029 году |
| 9 лет | → в 2030 году | 10 лет | → в 2031 году |


Ещё больше
про финансовую
грамотность:

на портале
«Открытый бюджет
города Москвы»



на портале
моифинансы.рф





ПАМЯТКА

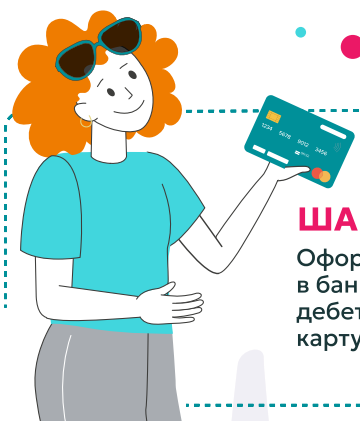
СЕРВИС «ИНВЕСТКОПИЛКА»: ЧТО ТАКОЕ И КАК ПОЛЬЗОВАТЬСЯ

ЧТО ЭТО ТАКОЕ?

Счет в банке, инструмент, который объединяет возможности накопительного и брокерского счетов. Деньги в инвесткопилке **не просто лежат, они инвестируются банком.**

- накопительный счет позволяет копить деньги на какие-либо цели,

- на брокерский счёт, в отличие от накопительного, банковские проценты не начисляются. Доходность достигается с помощью инвестиций.



ШАГ 1

Оформите в банке дебетовую карту.

КАК ОТКРЫТЬ?




ШАГ 2

Скачайте приложение банка, найдите и подключите сервис «Инвесткопилка».

ШАГ 3

Подпишите заявление-анкету (обычно с помощью кода из SMS).



КАК ПОЛЬЗОВАТЬСЯ?

- Вносите любую сумму вручную на счет «Инвесткопилки» или настройте автопополнение. Минимального взноса нет.

- Далее ваши средства будет инвестировать банк. В этом случае вам необязательно разбираться с фондовым рынком и основами работы таких инструментов, как акции, облигации, фонды и др.

- Вывести деньги можно быстро и бесплатно. Нужно учесть только график работы агента и биржи – обычно это будние дни. Других ограничений нет.

- Закрыть инвесткопилку можно в любой момент. Не нужно идти в банк, все делается в мобильном приложении: предварительно отключите все автопополнения и выведите деньги.

ЧТО ВАЖНО УЧЕСТЬ?

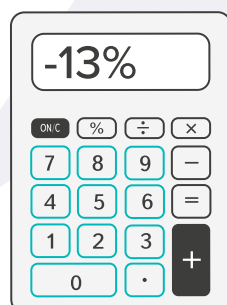
- Доходность не гарантирована.

- Инвестор не управляет составом портфеля. Вы можете только узнать, в какие ценные бумаги вложены средства.

- Спрогнозировать сумму, которая окажется на руках, например, через год, невозможно.

- Вложения не застрахованы.

- Обслуживание самой инвесткопилки бесплатно. Но управляющая компания в одних случаях берет свой процент за управление и обслуживание фондов, в других – включает свой процент в стоимость паев.



НУЖНО ЛИ ПЛАТИТЬ НАЛОГ С ДОХОДОМ ОТ «ИНВЕСТКОПИЛКИ»


На доходы с «Инвесткопилки» **начисляется налог в 13%**, поскольку заработок считается доходом от торговли на бирже. Банк сам рассчитывает сумму налога и производит плату. Списание происходит при выводе денег.


Ещё больше
про финансовую
грамотность:

на портале
«Открытый бюджет
города Москвы»



на портале
моифинансы.рф





МОШЕННИК VS ИНВЕСТКОНСУЛЬТАНТ

Распознайте мошенника под маской инвестконсультанта!



Постоянно с вами общается.
Говорит, что делать. Открывает
вместе с вами брокерский счет.

1

Ненавязчив в общении.
Не имеет права принимать
участие в открытии
брокерского счета.

Предлагает проценты
в разы выше
банковских.

2

Никогда не гарантирует
доходность. Предупреждает
о рисках.

Оказывает давление.
Требует перевести деньги
«прямо сейчас».

3

Дает время для принятия
взвешенных решений.

Запутывает вас «умными»
финансовыми терминами
и непонятными инструментами.

4

Объясняет стратегию простым
языком. Составляет портфель
в соответствии с вашими
риск-профилем и целями.

Требует перевести
деньги за консультацию
на криптокошелек или личную
банковскую карту.

5

Ни при каких
обстоятельствах
этого не требует.

Убеждает, что ради
большой выгоды надо
что-то продать или взять кредит.

6

Ни при каких
обстоятельствах
этого не делает.

Нет в реестре Банка России.
Не состоит ни в одной
из саморегулируемых
организаций.

7

Официальные сайты
инвестсоветников из реестра
Банка России обозначены
галочкой в синем кружке.




ПРОВЕРЬТЕ ПО ЭТИМ ПРАВИЛАМ
людей, которые предлагают
вам инвестировать! Насторожитесь,
если они используют хотя бы один
прием из списка «Мошенник»!

Ещё больше
про финансовую
грамотность:

на портале
«Открытый бюджет
города Москвы»



на портале
моифинансы.рф




6 БАЗОВЫХ ПРАВИЛ ДЛЯ НОВИЧКА В ИНВЕСТИЦИЯХ

Достаточно им следовать, чтобы не прогореть

1 Ставьте цели

Это позволит выбрать **подходящие инструменты** и стратегии.



2 Увеличивайте знания

Даже базовые навыки анализа компаний и рынков **помогут преодолеть страх** и эмоциональные действия при изменениях на рынке.



3 Разберитесь в инструментах

Какие из них соответствуют вашим целям и склонности к риску: акции, облигации, ПИФы? **Выбор «своего» инструмента** сделает стратегию эффективнее и поможет спокойнее принимать последствия своих решений.

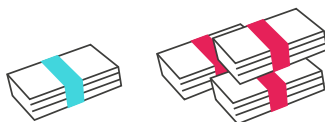
4 Оцените риски

Вы должны **быть одинаково готовы** и к потере, и к прибыли.



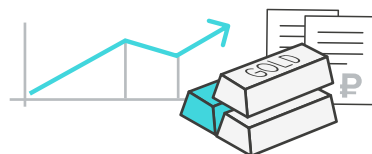
5 Используйте диверсификацию

Распределяйте деньги между различными активами. Если одна инвестиция потеряет в цене, **другие могут компенсировать** убытки.



6 Регулярно покупайте активы

Хотя бы минимально. Это может **снизить среднюю стоимость бумаги** в портфеле и увеличить потенциальную доходность.




НЕ ХРАНИТЕ в инвестиционных активах финансовую подушку безопасности! Учитесь распознавать мошенников в инвестициях!


Ещё больше про финансовую грамотность:

на портале
«Открытый бюджет
города Москвы»



на портале
моифинансы.рф





ГАЙД

«ТОП-5 АКТУАЛЬНЫХ СХЕМ ИНВЕСТИЦИОННЫХ МОШЕННИКОВ»

СХЕМА 1

ЛЖЕБРОКЕРЫ И НЕЛЕГАЛЬНЫЕ ФИНАНСОВЫЕ УПРАВЛЯЮЩИЕ

Как работает схема?

Мошенники создают фейковую площадку инвестиционного проекта, рекламируют ее по телефону и в интернете. Они предлагают открыть «брокерский» счет. Говорят, что на проекте можно быстро и много заработать. Жертву заставляют установить мошенническое приложение инвестиционной площадки, где якобы видно, как растут доходы от инвестиций, в том числе в криптовалюту. Воодушевившись успехом, обманутый инвестор продолжает пополнять счет.

Что будет с деньгами инвестора?

Как только он захочет вывести деньги со счета, лжеброкер сначала строит препятствия, например требует оплатить «страховку», комиссии, налог, плату за вывод средств и другие выдуманные платежи. В конечном итоге мошенник исчезает.

СХЕМА 3

ФЕЙКОВЫЕ КРАУДФАНДИНГОВЫЕ ПРОЕКТЫ

Как работает схема?

Аферисты создают сайты, имитирующие специализированные платформы. На них от лица предпринимателей они представляют свои стартапы и ищут будущих жертв-инвесторов в их инновационные проекты. Также аферисты создают сайты для сбора денег на финансирование научных исследований, благотворительность и поддержку социальных проектов.

Что будет с деньгами инвестора?

Деньги инвесторов не доходят по назначению, а растворяются в карманах злоумышленников.

СХЕМА 2

НЕЛЕГАЛЬНЫЙ FOREX

Как работает схема?

Мошенники под видом брокерской компании или профессионального участника фондового рынка привлекают будущих инвесторов. Иногда перед началом торговли предлагают пройти платное обучение. Потом жертве дают доступ к «торговому терминалу», где она совершает сделки, а количество денег на счете увеличивается кратно. На самом деле человек просто играет в симулятор — игру, где все его действия оказываются успешными, а счет фейковый.

Что будет с деньгами инвестора?


Мошенник предлагает играть по-крупному, стимулируя жертву вносить большие суммы, а если их нет — брать кредит. Как только жертва соглашается и вносит деньги, лжеброкер перестает выходить на связь.

ВАЖНО! Часто иностранными брокерскими компаниями себя называют компании без российской лицензии. Если иностранная брокерская компания нарушит ваши права как инвестора, например не будет вовремя и правильно выполнять поручения, придется отстаивать свои интересы самостоятельно. Все споры будут решаться на территории и по законам той страны, в которой зарегистрирована компания. Российские регулятор и суд не смогут помочь.

Ещё больше
про финансовую
грамотность:



на портале
«Открытый бюджет
города Москвы»



на портале
моифинансы.рф



СХЕМА 4

СКАМ-ПРОЕКТЫ

Как работает схема?

Мошенники придумывают множество афер, связанных с цифровыми активами. Они рекламируют инвестиционную платформу, которая на самом деле работает по принципу финансовой пирамиды. Организаторы обещают высокий доход и агитируют участников вкладывать деньги, приглашать друзей и близких. Чем больше — тем выше выплаты.

Что будет с деньгами инвестора?

Первые инвесторы еще могут получить деньги за счет средств новых участников. Но как только цепочка новых клиентов пирамиды разрывается, система перестает работать, и большинство инвесторов теряют свои вложения.

Есть и другая схема: аферисты скупают малоизвестную криптовалюту, искусственно создают ажиотаж и повышают ее цену. После этого они массово продают свои активы, обрушивая стоимость и оставляя мелких инвесторов с убытками.

СХЕМА 5

ВОССТАНОВЛЕНИЕ ПОТЕРЯННЫХ АКТИВОВ

Как работает схема?

Злоумышленники под видом сотрудников юридических фирм или IT-компаний обращаются к тем, кто уже стал жертвой их аферистов-коллег. Они предлагают жертве восстановить доступ к инвестиционному счету и вернуть потерянные активы. Для этого нужно внести предоплату.

Что будет с деньгами инвестора?

Если человек соглашается, то, как и в других мошеннических схемах, «спасатели» исчезают вместе с деньгами горе-инвестора.




ПРОСТЫЕ ПРАВИЛА, КОТОРЫЕ ПОМОГУТ ЗАЩИТИТЬ ВАШИ ДЕНЬГИ ОТ МОШЕННИКОВ

- 1 Прежде чем инвестировать в проект, доверить свои средства брокеру или компании, проверьте информацию о них. Найдите подробные контактные данные, уточните наличие лицензии на осуществление брокерской деятельности на сайте Банка России, прочитайте отзывы на разных ресурсах.
- 2 Не верьте обещаниям высокой прибыли. Рынок не даёт таких гарантий.
- 3 Инвестируйте только те средства, которые готовы потерять. Финансовая подушка безопасности, кредиты — это не средства для инвестиций.
- 4 Используйте только официальные сайты, онлайн-платформы и приложения для инвестиций.
- 5 Не переводите деньги третьим лицам. Даже если «гуру» из инвестиционного чата показывает миллионный депозит — это скорее всего картинка, сгенерированная искусственным интеллектом.
- 6 Если вам предлагают перевести деньги на «личный» счет менеджера, внести комиссию или предоплату за инвестуслуги — это явный признак мошенничества.
- 7 Не поддавайтесь эмоциям. Мошенники часто используют эмоциональные уловки, чтобы заставить вас действовать быстро. Сделайте паузу, прежде чем принимать решение о вложении средств, проанализируйте ситуацию, обратитесь к другим специалистам.

Ещё больше
про финансовую
грамотность:



на портале
«Открытый бюджет
города Москвы»




на портале
moi-finansy.ru



ЧЕК-ЛИСТ

10 ФАТАЛЬНЫХ ОШИБОК НАЧИНАЮЩЕГО ИНВЕСТОРА

Даже из-за одной из них можно **потерять деньги** всего за день. Проверьте себя!



Ошибка:

1

Отсутствие стратегии

Как избежать:

Инвестиционная стратегия – это первый шаг к продуманным системным инвестициям. Заранее определите: срок инвестирования, цели, подходящие инструменты, допустимый уровень риска. Без стратегии инвестиции часто превращаются в хаотичные сделки.

Ошибка:

2

Инвестиции без подготовки

Как избежать:

Начинайте вкладывать в инструменты, в которых разбираетесь. Изучите основы инвестирования. Без понимания того, во что вы инвестируете, рынок начинает больше напоминать азартную игру.

Ошибка:

3

Игнорирование диверсификации

Как избежать:

Изучайте и покупайте разные типы активов в разных отраслях. Это не исключает убытков, но снижает риск крупных потерь.



Ошибка:

4

Излишняя самоуверенность. Решения на эмоциях

Как избежать:

Анализируйте свои действия и придерживайтесь заранее выбранного плана. Падение рынка – нормальная часть инвестирования, а эмоциональные решения часто фиксируют убытки. На первых этапах можно обращаться к лицензированному инвест-консультанту – не за готовыми решениями, а за объяснением стратегии и оценкой рисков.

Ошибка:

5

Использование кредитного плеча без понимания рисков

Как избежать:

Не используйте заемные средства для инвестирования. Заемные средства нужно возвращать независимо от результата инвестиций. Это может усиливать психологическое давление и заставлять принимать эмоциональные решения, теряя контроль над ситуацией. Используйте только свободные денежные средства.

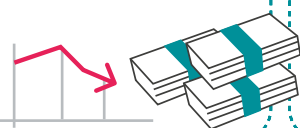
Ошибка:

6

Погоня за высокой доходностью

Как избежать:

Не стремитесь сразу заработать быстро и много. Высокая потенциальная доходность обычно связана с высоким риском.



Ошибка:

7

Отсутствие регулярного мониторинга состава портфеля

Как избежать:

Периодически пересматривайте состав инвестиционного портфеля и свой план действий на будущее. Следите за ключевыми параметрами активов и новостями компаний. Это поможет вовремя заметить изменения, которые могут повлиять на доходность или риски инвестиций.



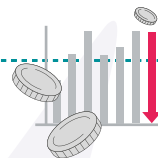
Ошибка:

8

Нежелание фиксировать убытки

Как избежать:

Заранее определите уровень, цены и условия, при которых вы готовы продать актив и зафиксировать убыток. Иначе потери возрастут и станут неконтролируемыми.



Ошибка:

9

Расчет на быстрый рост «дешевых» акций

Как избежать:

Прежде чем принять решение по «дешевой» акции, поймите, почему на нее не смотрят другие инвесторы. Иногда это связано с проблемами компании: слабые финансовые показатели, нет инвестиционной привлекательности и отсутствуют перспективы роста.

Ошибка:

10

Перегрузка информацией

Как избежать:

Проверяйте источники информации. Отдавайте предпочтение официальным каналам: сайтам компаний, государственным структурам и авторитетным деловым изданиям. Отделяйте конкретные события от их интерпретаций. Чрезмерное внимание к рыночному шуму мешает увидеть общую картину и принять взвешенное решение.


Научитесь понимать, где вы совершили ошибку, а где рынок повел себя внепланово! Тогда эффективность ваших инвестиций существенно возрастет!

Ещё больше про финансовую грамотность:

на портале «Открытый бюджет города Москвы»



на портале моифинансы.рф





Всероссийская просветительская Эстафета по финансовой грамотности «Мои финансы»



ФИНАНСОВАЯ ГРАМОТНОСТЬ ПЕРЕДА МЫСЛИ

МОИ ФИНАНСЫ

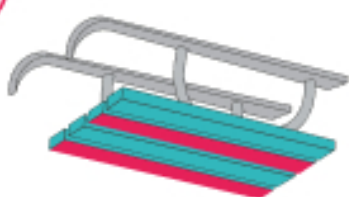
Этап VIII: «Азбука инвестора»

Отгадай слово, зашифрованное в ребусе.

Ещё больше про финансовую грамотность.



1



A=BE



2,1,2,2

ответ: _____

2



6,1,5,4,4

ответ: _____

3



М ХОД

ответ: _____

4



Ё=Т, Л=Ф



ответ: _____

Правильные ответы: 1. инвестиции, 2. акции, 3. доход, 4. портфель.



Всероссийская
просветительская Эстафета по
финансовой грамотности «Мои
финансы»



ФИНАНСОВАЯ
ГРАМОТНОСТЬ
ПЕРЕДА МЫСЛИ

МОИ ФИНАНСЫ

Этап VIII: «Азбука инвестора»

Отгадай слово, зашифрованное
в ребусе.

Ещё больше
про финансовую
грамотность.



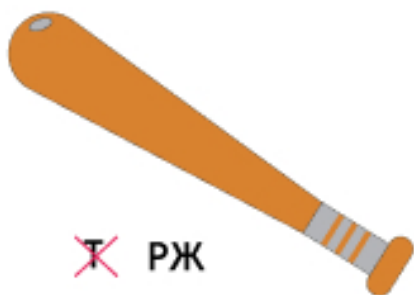
5

БР



ответ: _____

6



ответ: _____

7

200

1,6,2,6,1,3



3,1,2

ответ: _____

8



ГИ

ответ: _____

Правильные ответы: 5. брокер, 6. биржа, 7. дивиденды, 8. бумажка.



Всероссийская
просветительская Эстафета по
финансовой грамотности «Мои
финансы»



ФИНАНСОВАЯ
ГРАМОТНОСТЬ
С ГЛАВОЙ НАС

МОИ ФИНАНСЫ


Этап VIII: «Азбука инвестора»

Отгадай слово, зашифрованное
в ребусе.

Ещё больше
про финансовую
грамотность:



9




Ю=Е



”

ответ: _____

10



Л=Р,А=К

ответ: _____